

Ports de Commerce de Corse
Porti di Commerciù di Corsica

Mensuel
U Misincu

Marchandises 2023
Marcanzzii 2023

novembre 2023
nuvembre 2023

PORTS DE COMMERCE DE CORSE

novembre 2023

MARCHANDISES

(Tonnage incluant la Tare)

TOTAL PORTS
Régulier National
Régulier International
TOTAL
Hydrocarbures
Ciment
TOTAL
TOTAL

Marchandises du 1er au 30 novembre		
2022	2023	Variation
228 211	214 963	-5,80%
46 568	50 095	7,57%
274 779	265 058	-3,54%
42 423	45 025	6,13%
11 947	13 264	11,02%
54 370	58 289	7,21%
329 149	323 347	-1,76%

Cumul marchandises depuis le 1er Janvier		
2022	2023	Variation
2 609 596	2 369 987	-9,18%
504 564	476 834	-5,50%
3 114 161	2 846 821	-8,58%
604 236	510 066	-15,58%
108 849	116 608	7,13%
713 085	626 674	-12,12%
3 827 246	3 473 495	-9,24%

AJACCIO
Régulier National
Régulier International
TOTAL
Hydrocarbures
Ciment
TOTAL
TOTAL

Marchandises du 1er au 30 novembre		
2022	2023	Variation
68 288	64 276	-5,88%
862	1 049	21,69%
69 150	65 325	-5,53%
14 146	10 575	-25,24%
2 128	4 331	103,52%
16 274	14 906	-8,41%
85 424	80 231	-6,08%

Cumul marchandises depuis le 1er Janvier		
2022	2023	Variation
819 555	734 390	-10,39%
10 737	5 879	-45,25%
830 292	740 269	-10,84%
197 724	165 323	-16,39%
31 951	32 824	2,73%
229 675	198 147	-13,73%
1 059 967	938 416	-11,47%

BASTIA
Régulier National
Régulier International
TOTAL
Hydrocarbures
Ciment
TOTAL
TOTAL

Marchandises du 1er au 30 novembre		
2022	2023	Variation
122 952	117 229	-4,65%
40 630	34 977	-13,91%
163 582	152 206	-6,95%
27 100	34 450	27,12%
4 535	3 718	-18,02%
31 635	38 168	20,65%
195 217	190 374	-2,48%

Cumul marchandises depuis le 1er Janvier		
2022	2023	Variation
1 293 599	1 193 606	-7,73%
415 479	380 763	-8,36%
1 709 079	1 574 369	-7,88%
397 841	339 010	-14,79%
29 655	37 000	24,77%
427 496	376 010	-12,04%
2 136 575	1 950 379	-8,71%

BONIFACIO
Régulier National
Régulier International
TOTAL
Hydrocarbures
Ciment
TOTAL
TOTAL

Marchandises du 1er au 30 novembre		
2022	2023	Variation
0	0	-
4 585	5 637	22,94%
4 585	5 637	22,94%
0	0	-
0	0	-
0	0	-
4 585	5 637	22,94%

Cumul marchandises depuis le 1er Janvier		
2022	2023	Variation
0	0	-
74 854	74 923	0,09%
74 854	74 923	0,09%
0	0	-
0	0	-
0	0	-
74 854	74 923	0,09%

L'ILE-ROUSSE
Régulier National
Régulier International
TOTAL
Hydrocarbures
Ciment
TOTAL
TOTAL

Marchandises du 1er au 30 novembre		
2022	2023	Variation
11 899	12 598	5,88%
491	8 432	1617,31%
12 390	21 030	69,74%
0	0	-
2 000	2 707	35,35%
2 000	2 707	35,35%
14 390	23 737	64,96%

Cumul marchandises depuis le 1er Janvier		
2022	2023	Variation
159 782	170 294	6,58%
3 458	14 167	309,69%
163 240	184 461	13,00%
0	0	-
21 459	23 019	7,27%
21 459	23 019	7,27%
184 699	207 480	12,33%

PORTO-VECCHIO
Régulier National
Régulier International
TOTAL
Hydrocarbures
Ciment
TOTAL
TOTAL

Marchandises du 1er au 30 novembre		
2022	2023	Variation
19 728	13 557	-31,28%
0	0	-
19 728	13 557	-31,28%
0	0	-
3 284	2 508	-23,63%
3 284	2 508	-23,63%
23 012	16 065	-30,19%

Cumul marchandises depuis le 1er Janvier		
2022	2023	Variation
250 053	192 882	-22,86%
36	1 102	2961,11%
250 089	193 984	-22,43%
0	0	-
24 757	23 395	-5,50%
24 757	23 395	-5,50%
274 846	217 379	-20,91%

PROPRIANO
Régulier National
Régulier International
TOTAL
Hydrocarbures
Ciment
TOTAL
TOTAL

Marchandises du 1er au 30 novembre		
2022	2023	Variation
5 344	7 303	36,66%
0	0	-
5 344	7 303	36,66%
1 177	0	-100,00%
0	0	-
1 177	0	-100,00%
6 521	7 303	11,99%

Cumul marchandises depuis le 1er Janvier		
2022	2023	Variation
86 607	78 815	-9,00%
0	0	-
86 607	78 815	-9,00%
8 671	5 733	-33,88%
1 027	370	-63,97%
9 698	6 103	-37,07%
96 305	84 918	-11,82%

PORTS DE COMMERCE DE CORSE

novembre 2023

MARCHANDISES

(Tonnage incluant la Tare)

Régulier National
Régulier Internat°
TOTAL
Hydrocarbures
Ciment
TOTAL

Marchandises du 1er au 30 novembre		
2022	2023	Variation
228 211	214 963	-5,80%
46 568	50 095	7,57%
274 779	265 058	-3,54%
42 423	45 025	6,13%
11 947	13 264	11,02%
54 370	58 289	7,21%

Cumul marchandises depuis le 1er Janvier		
2022	2023	Variation
2 609 596	2 369 987	-9,18%
504 564	476 834	-5,50%
3 114 161	2 846 821	-8,58%
604 236	510 066	-15,58%
108 849	116 608	7,13%
713 085	626 674	-12,12%

TOTAL

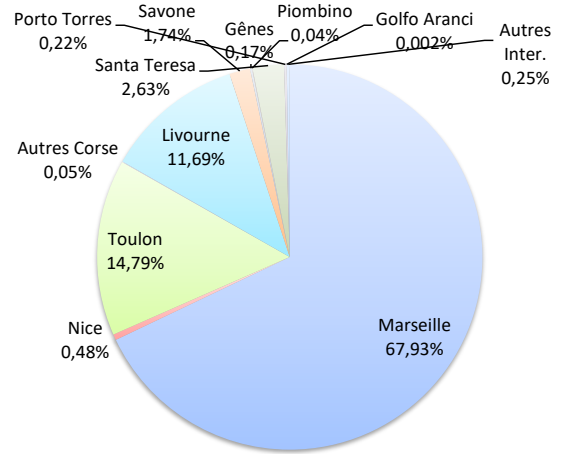
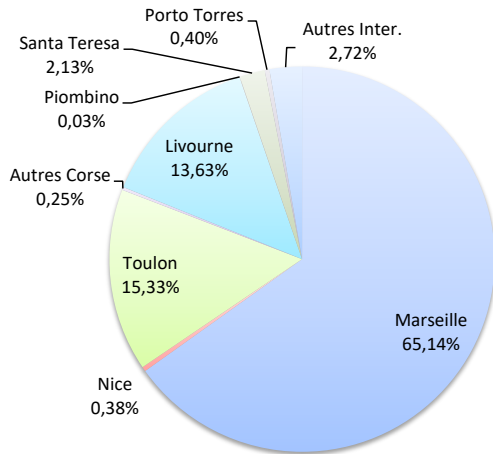
329 149	323 347	-1,76%
----------------	----------------	---------------

3 827 246	3 473 495	-9,24%
------------------	------------------	---------------

LIGNES
REGULIERS NAT° ET INTERNAT°

Lignes	Marchandises	Variation n-1
Marseille	172 671	-10,11%
Nice	1 012	385,60%
Toulon	40 622	13,27%
Autres Corse	658	1242,86%
Livourne	36 134	-12,00%
Savone	0	-100,00%
Gênes	0	-
Piombino	75	-
Santa Teresa	5 637	-
Porto Torres	1 049	-
Palau	0	-100,00%
Golfo Aranci	0	-
Autres Inter.	7 200	-

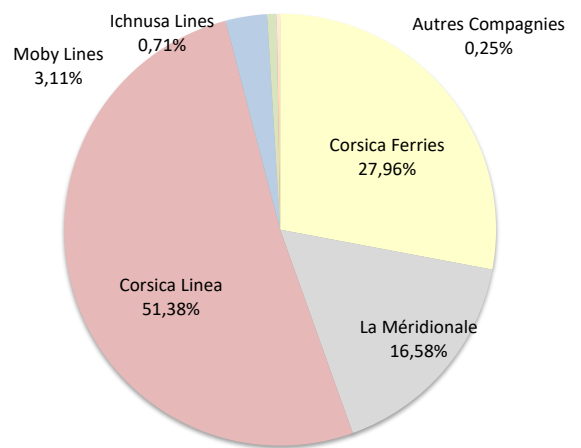
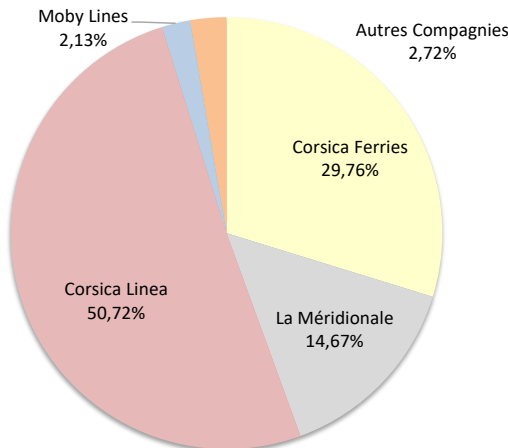
Lignes	Marchandises	Variation n-1
Marseille	1 933 724	-12,16%
Nice	13 738	9,90%
Toulon	421 177	6,54%
Autres Corse	1 348	428,63%
Livourne	332 855	-9,25%
Savone	49 571	26,83%
Gênes	4 902	-59,20%
Piombino	1 050	-6,25%
Santa Teresa	74 923	6,62%
Porto Torres	6 263	-40,71%
Palau	0	-100,00%
Golfo Aranci	70	-47,37%
Autres Inter.	7 200	-



COMPAGNIES
REGULIERS NAT° et INTERNAT°

Compagnies	Marchandises	Variation n-1
Corsica Ferries	78 892	1,01%
La Méridionale	38 884	7,16%
Corsica Linea	134 445	-13,71%
Moby Lines	5 637	22,94%
Ichnusa Lines	0	-
Autres Compagnies	7 200	-

Compagnies	Marchandises	Variation n-1
Corsica Ferries	796 006	-0,86%
La Méridionale	472 011	6,36%
Corsica Linea	1 462 750	-16,78%
Moby Lines	88 623	-1,70%
Ichnusa Lines	20 231	3,93%
Autres Compagnies	7 200	-



MARCHANDISES

(Tonnage incluant la Tare)

Régulier National
Régulier Internat°
TOTAL

Marchandises du 1er au 30 novembre		
2022	2023	Variation
68 288	64 276	-5,88%
862	1 049	21,69%
69 150	65 325	-5,53%

Cumul marchandises depuis le 1er Janvier		
2022	2023	Variation
819 555	734 390	-10,39%
10 737	5 879	-45,25%
830 292	740 269	-10,84%

Croisières

0	0	-
---	---	---

0	0	-
---	---	---

Hydrocarbures
Ciment
TOTAL

14 146	10 575	-25,24%
2 128	4 331	103,52%
16 274	14 906	-8,41%

197 724	165 323	-16,39%
31 951	32 824	2,73%
229 675	198 147	-13,73%

TOTAL

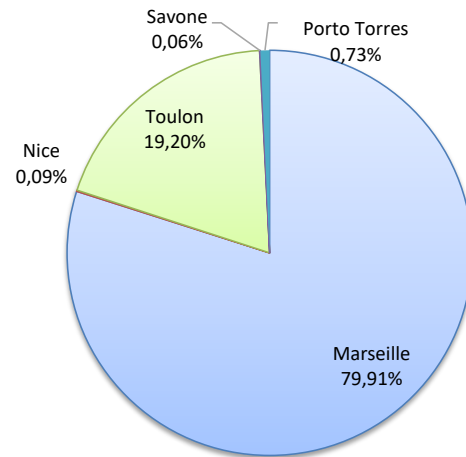
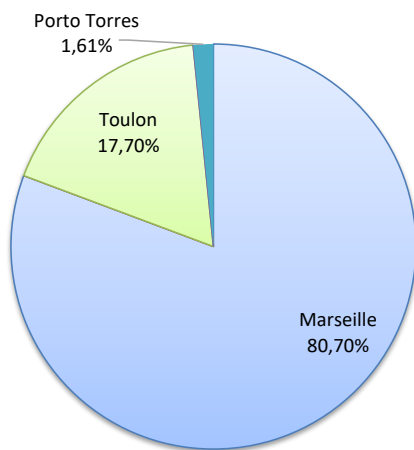
85 424	80 231	-6,08%
---------------	---------------	---------------

1 059 967	938 416	-11,47%
------------------	----------------	----------------

LIGNES
REGULIERS NAT° ET INTERNAT°

Lignes	Marchandises	Variation n-1
Marseille	52 715	-9,45%
Nice	0	-
Toulon	11 561	14,77%
Savone	0	-
Porto Torres	1 049	21,69%

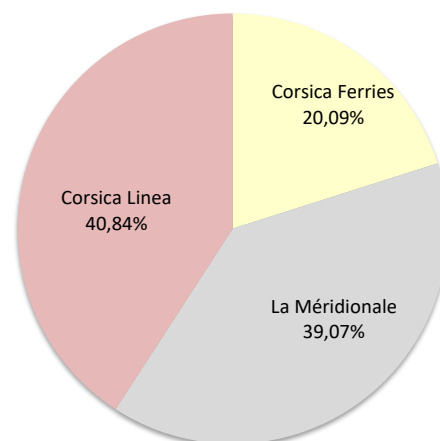
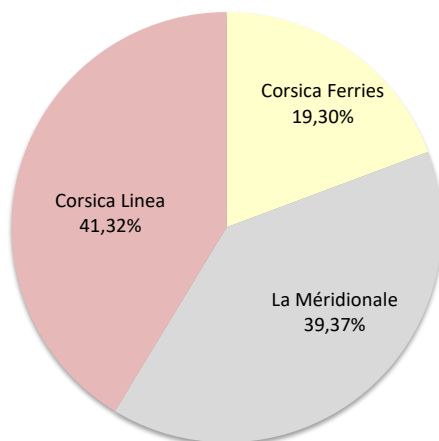
Lignes	Marchandises	Variation n-1
Marseille	591 568	-14,29%
Nice	700	105,88%
Toulon	142 122	10,19%
Savone	473	125,24%
Porto Torres	5 406	-48,65%



COMPAGNIES
REGULIERS NAT° ET INTERNAT°

Compagnies	Marchandises	Variation n-1
Corsica Ferries	12 610	15,32%
La Méditerranéenne	25 721	-16,88%
Corsica Linea	26 994	-1,02%

Compagnies	Marchandises	Variation n-1
Corsica Ferries	148 701	6,17%
La Méditerranéenne	289 224	-19,05%
Corsica Linea	302 344	-9,20%



MARCHANDISES

(Tonnage incluant la Tare)

Régulier National
Régulier Internat°
TOTAL
Hydrocarbures
Ciment
TOTAL

Marchandises du 1er au 30 novembre		
2022	2023	Variation
122 952	117 229	-4,65%
40 630	34 977	-13,91%
163 582	152 206	-6,95%
27 100	34 450	27,12%
4 535	3 718	-18,02%
31 635	38 168	20,65%

Cumul marchandises depuis le 1er Janvier		
2022	2023	Variation
1 293 599	1 193 606	-7,73%
415 479	380 763	-8,36%
1 709 079	1 574 369	-7,88%
397 841	339 010	-14,79%
29 655	37 000	24,77%
427 496	376 010	-12,04%

TOTAL

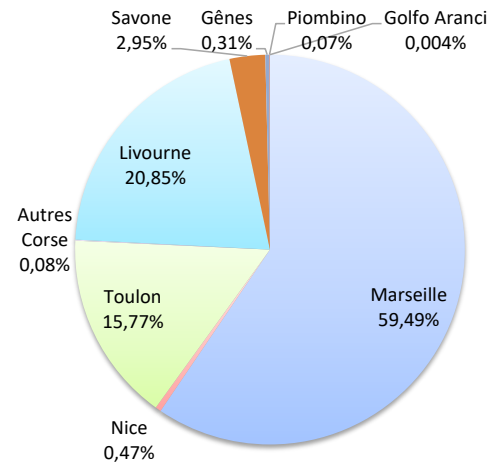
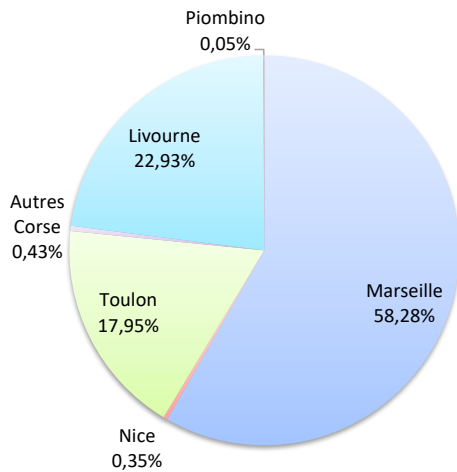
195 217	190 374	-2,48%
----------------	----------------	---------------

2 136 575	1 950 379	-8,71%
------------------	------------------	---------------

LIGNES
REGULIERS NAT° ET INTERNAT°

Lignes	Marchandises	Variation n-1
Marseille	88 713	-8,50%
Nice	535	177,20%
Toulon	27 323	6,07%
Autres Corse	658	1242,86%
Livourne	34 902	-14,10%
Savone	0	-
Gênes	0	-
Piombino	75	-
Golfo Aranci	0	-

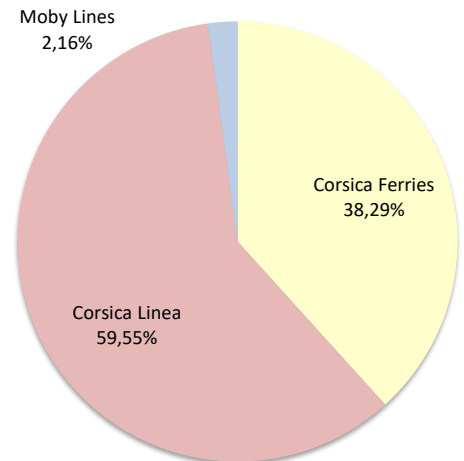
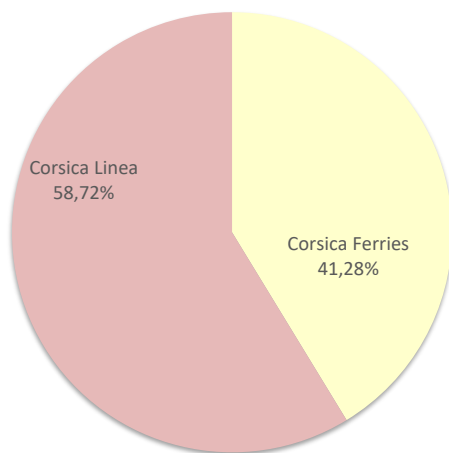
Lignes	Marchandises	Variation n-1
Marseille	936 560	-9,25%
Nice	7 464	-22,28%
Toulon	248 260	-1,36%
Autres Corse	1 322	418,43%
Livourne	328 227	-9,79%
Savone	46 514	21,28%
Gênes	4 902	-59,20%
Piombino	1 050	-6,25%
Golfo Aranci	70	-47,37%



COMPAGNIES
REGULIERS NAT° ET INTERNAT°

Compagnies	Marchandises	Variation n-1
Corsica Ferries	62 835	-5,70%
Corsica Linea	89 371	-7,82%
Moby Lines	0	-

Compagnies	Marchandises	Variation n-1
Corsica Ferries	602 867	-6,13%
Corsica Linea	937 571	-9,16%
Moby Lines	33 931	-2,41%



PORT DE COMMERCE DE BONIFACIO

novembre 2023

MARCHANDISES

(Tonnage incluant la Tare)

Régulier National	0	0	-
Régulier Internat°	4 585	5 637	22,94%
TOTAL	4 585	5 637	22,94%
Hydrocarbures	0	0	-
Ciment	0	0	-
TOTAL	0	0	-

Marchandises du 1er au 30 novembre		
2022	2023	Variation
0	0	-
4 585	5 637	22,94%
4 585	5 637	22,94%
0	0	-
0	0	-
0	0	-

Cumul marchandises depuis le 1er Janvier		
2022	2023	Variation
0	0	-
74 854	74 923	0,09%
74 854	74 923	0,09%
0	0	-
0	0	-
0	0	-

TOTAL	4 585	5 637	22,94%
--------------	--------------	--------------	---------------



4 585	5 637	22,94%
--------------	--------------	---------------

74 854	74 923	0,09%
---------------	---------------	--------------

LIGNES
REGULIERS NAT° ET INTERNAT°

Lignes	Marchandises	Variation n-1
Santa Teresa	5 637	-
Porto Torres	0	-
Palau	0	-100,00%

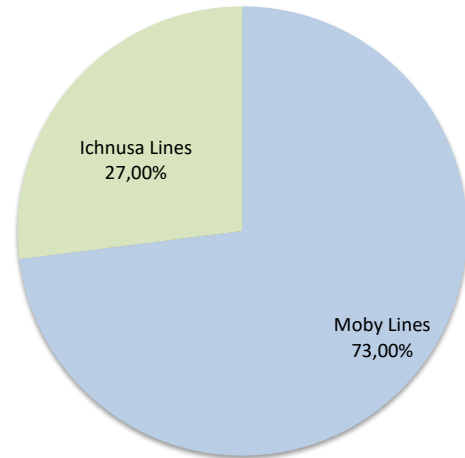
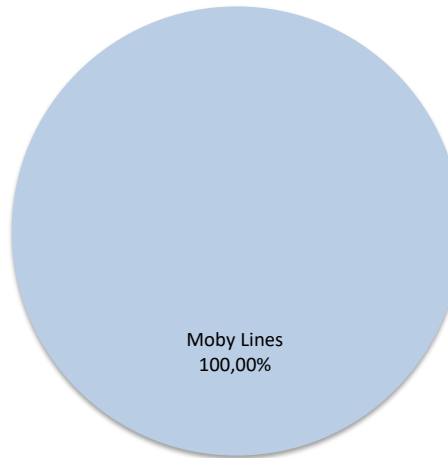
Lignes	Marchandises	Variation n-1
Santa Teresa	74 923	6,62%
Porto Torres	0	-
Palau	0	-100,00%



COMPAGNIES
REGULIERS NAT° ET INTERNAT°

Compagnies	Marchandises	Variation n-1
Moby Lines	5 637	22,94%
Ichnusa Lines	0	-

Compagnies	Marchandises	Variation n-1
Moby Lines	54 692	-1,26%
Ichnusa Lines	20 231	3,93%



PORT DE COMMERCE DE L'ILE-ROUSSE

novembre 2023

MARCHANDISES

(Tonnage incluant la Tare)

Marchandises du 1er au 30 novembre		
2022	2023	Variation
11 899	12 598	5,88%
491	8 432	1617,31%
12 390	21 030	69,74%
899	741	-17,58%
0	0	-
2 000	2 707	35,35%
2 000	2 707	35,35%

Cumul marchandises depuis le 1er Janvier		
2022	2023	Variation
159 782	170 294	6,58%
3 458	14 167	309,69%
163 240	184 461	13,00%
8393	6126	-27,01%
0	0	-
21 459	23 019	7,27%
21 459	23 019	7,27%

Régulier National
Régulier Internat°
TOTAL
dont MD
Hydrocarbures
Ciment
TOTAL

TOTAL

14 390	23 737	64,96%
---------------	---------------	---------------

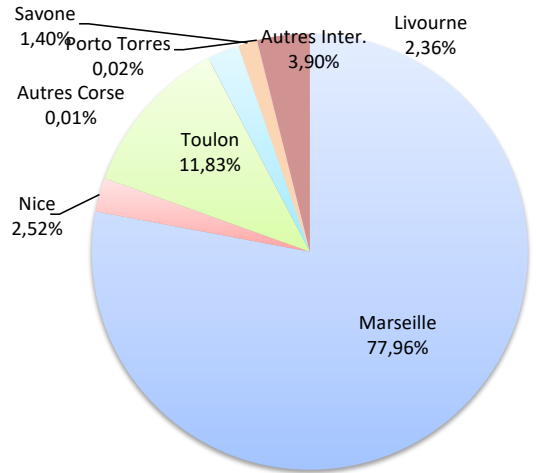
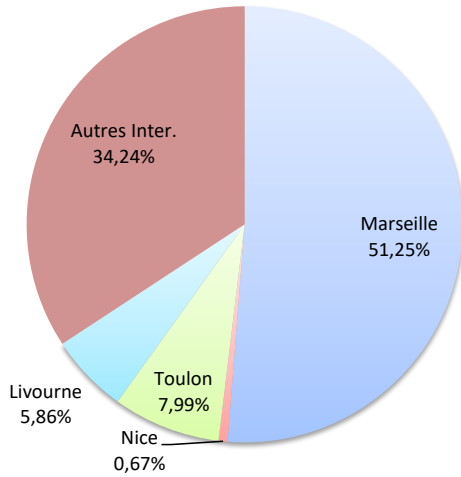
184 699	207 480	12,33%
----------------	----------------	---------------

Lignes	marchandises	Variation n-1
Marseille	10 777	-9,27%
Nice	141	815,58%
Toulon	1 680	33500,00%
Autres Corse	0	-
Livourne	1 232	185,85%
Savone	0	-100,00%
Porto Torres	0	-
Autres Inter.	7 200	-

Lignes	marchandises	Variation n-1
Marseille	143 807	-2,81%
Nice	4 643	103,55%
Toulon	21 818	128,65%
Autres Corse	26	-
Livourne	4 353	48,41%
Savone	2 584	392,19%
Porto Torres	30	-
Autres Inter.	7 200	-

LIGNES

REGULIERS NAT° ET INTERNAT°

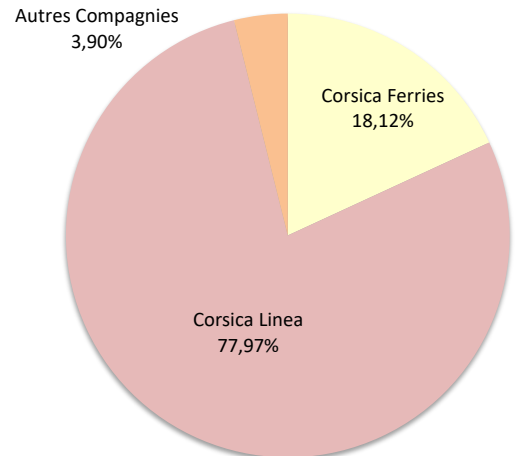
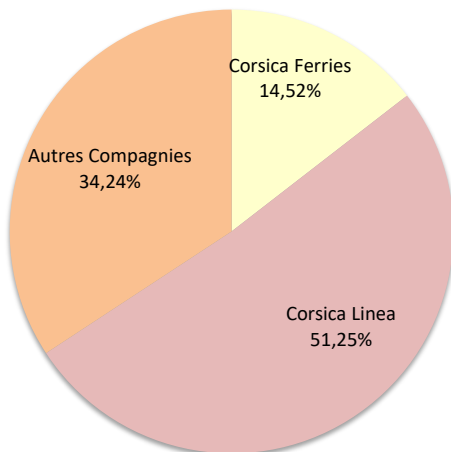


COMPAGNIES

REGULIERS NAT° ET INTERNAT°

Compagnies	marchandises	Variation n-1
Corsica Ferries	3 053	496,99%
Corsica Linea	10 777	-9,27%
Autres Compagnies	7 200	-

Compagnies	marchandises	Variation n-1
Corsica Ferries	33 428	118,76%
Corsica Linea	143 833	-2,79%
Autres Compagnies	7 200	-



PORT DE COMMERCE DE PORTO-VECCHIO

novembre 2023

MARCHANDISES

(Tonnage incluant la Tare)

Marchandises du 1er au 30 novembre		
2022	2023	Variation
19 728	13 557	-31,28%
0	0	-
TOTAL	13 557	-31,28%
Hydrocarbures	0	-
Ciment	2 508	-23,63%
TOTAL	2 508	-23,63%

Cumul marchandises depuis le 1er Janvier		
2022	2023	Variation
250 053	192 882	-22,86%
36	1 102	2961,11%
250 089	193 984	-22,43%
0	0	-
24 757	23 395	-5,50%
24 757	23 395	-5,50%

Régulier National	19 728	13 557	-31,28%
Régulier Internat°	0	0	-
TOTAL	19 728	13 557	-31,28%
Hydrocarbures	0	0	-
Ciment	3 284	2 508	-23,63%
TOTAL	3 284	2 508	-23,63%

TOTAL	23 012	16 065	-30,19%
--------------	---------------	---------------	----------------

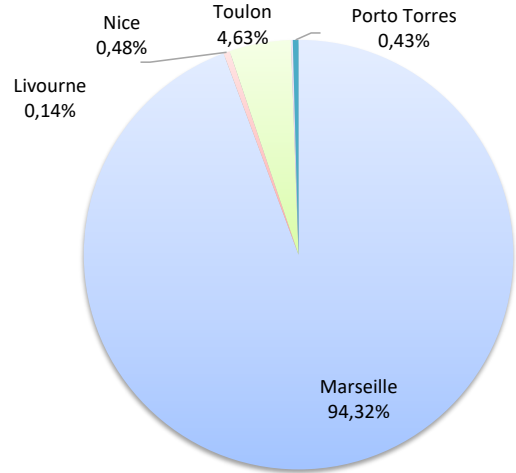
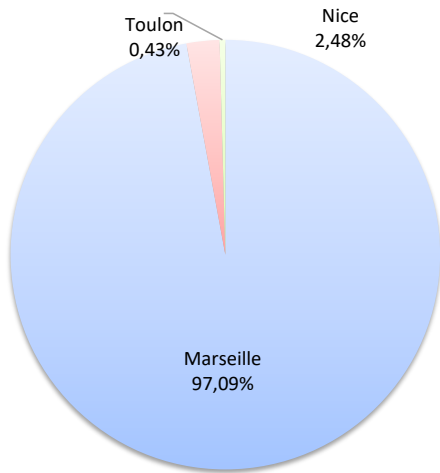
274 846	217 379	-20,91%
----------------	----------------	----------------

Lignes	marchandises	Variation n-1
Marseille	13 163	-33,19%
Nice	336	-
Toulon	58	114,81%
Livourne	0	-
Porto Torres	0	-

Lignes	marchandises	Variation n-1
Marseille	182 974	-25,24%
Nice	931	432,00%
Toulon	8 977	74,65%
Livourne	275	-
Porto Torres	827	2197,22%

LIGNES

REGULIERS NAT° ET INTERNAT°

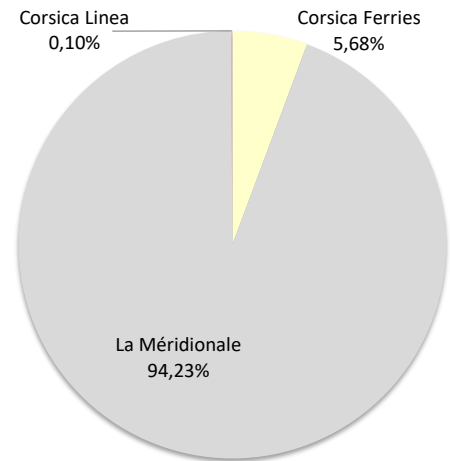
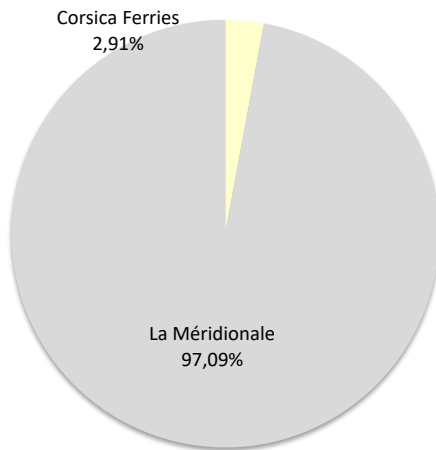


COMPAGNIES

REGULIERS NAT° ET INTERNAT°

Compagnies	marchandises	Variation n-1
Corsica Ferries	394	1359,26%
La Méridionale	13 163	-
Corsica Linea	0	-100,00%

Compagnies	marchandises	Variation n-1
Corsica Ferries	11 010	105,76%
La Méridionale	182 787	-
Corsica Linea	187	-99,92%



MARCHANDISES

(Tonnage incluant la Tare)

Régulier National
Régulier Internat°
TOTAL
Hydrocarbures (Bitume)
Ciment
TOTAL

Marchandises du 1er au 30 novembre		
2022	2023	Variation
5 344	7 303	36,66%
0	0	-
5 344	7 303	36,66%
1 177	0	-100,00%
0	0	-
1 177	0	-100,00%

Cumul marchandises depuis le 1er Janvier		
2022	2023	Variation
86 607	78 815	-9,00%
0	0	-
86 607	78 815	-9,00%
8 671	5 733	-33,88%
1 027	370	-63,97%
9 698	6 103	-37,07%

TOTAL

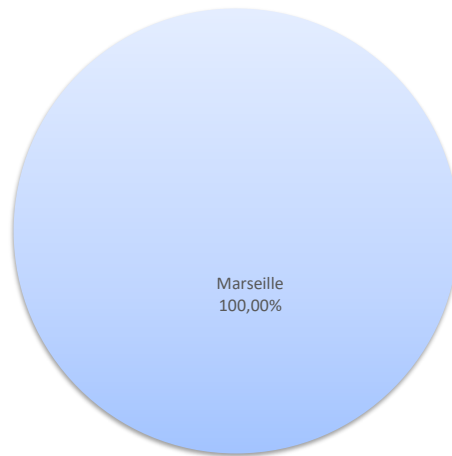
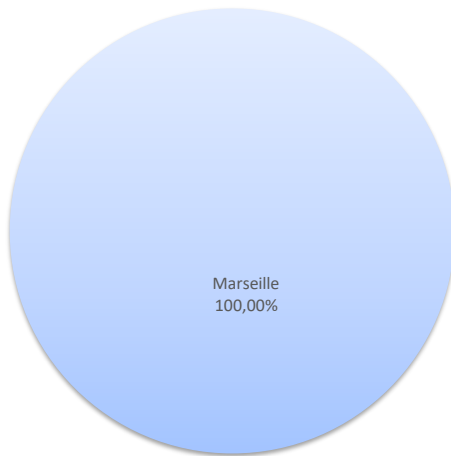
6 521	7 303	11,99%
--------------	--------------	---------------

96 305	84 918	-11,82%
---------------	---------------	----------------

LIGNES
REGULIERS NAT° ET INTERNAT°

Lignes	marchandises	Variation n-1
Marseille	7 303	36,66%
Nice	0	-

Lignes	marchandises	Variation n-1
Marseille	78 815	-8,89%
Nice	0	-100,00%



COMPAGNIES
REGULIERS NAT° ET INTERNAT°

Compagnies	marchandises	Variation n-1
La Méridionale	0	-100,00%
Corsica Linea	7 303	-

Compagnies	marchandises	Variation n-1
La Méridionale	0	-100,00%
Corsica Linea	78 815	-

